



定例会配置図

正面

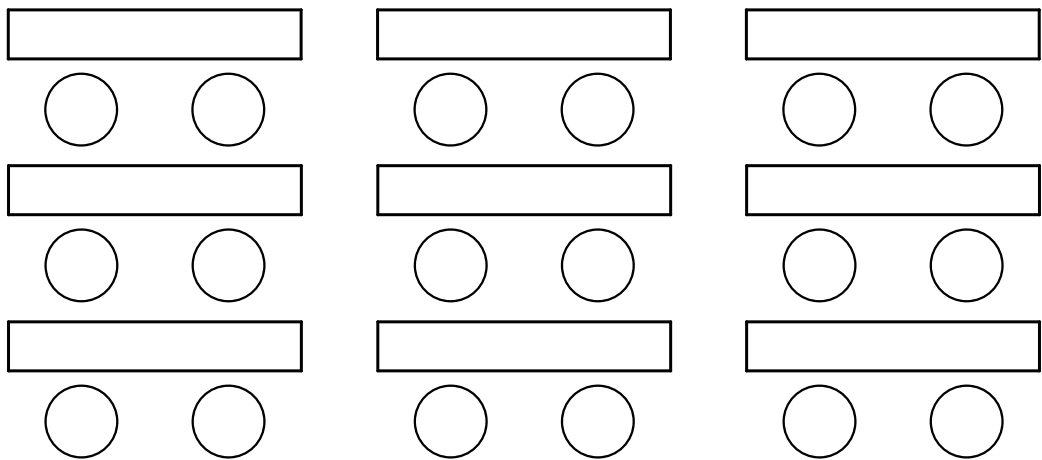


子ども席 全学年指定なし 18机 36～42席

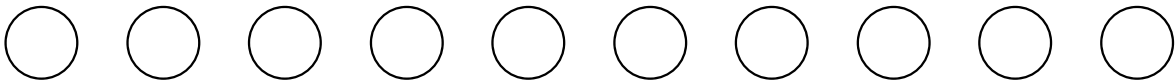


座席ライン(申込数によって変動あり)

保護者席(6～9机 12～18席、予備含む)



椅子のみ 10席



ワーク時席配置図

正面

○ 理事長

机 : 36
椅子 : 81

小3～小5

小6～中1

中1～中3

机18机
子ども+メンバー
席数54席

メンバー各グループ1名配置

机18
保護者席
席18+予備9

